

ROLL-TO 50 Aluminium jalusi



R050 (11/09)SE

ROLL-TO 50

Aluminium jalusi

ROLL-TO 50 - Aluminium jalusiet för nya lösningar

- ROLL-TO 50 skräddarsys efter kundens behov
- ROLL-TO 50 består av 50 mm höga aluminiumlameller som ger en hög styrka och en låg vikt
- Ytbehandling i silvereloxerat eller blankt utförande
- Stänkskyddat system med profiler som griper in i varandra och effektiva tätningprofiler runt om
- Styrskenor i rostfritt stål
- 3 olika upprullningsmetoder:
 - Upprullning direkt på fjäderrullen
 - Upprullning under tak
 - Kombityp - upprullning kombinerat under tak och fjäderrulle
- Liten diameter på fjäderrullen – endast $\varnothing 80$ mm
- Kan levereras med två olika låssystem:
 - 2-punkts dubbelgreppslås med tryckknapp och låscylinder
 - 3-punkts dragstångslås med T-nyckel och låscylinder (levereras normalt med en grepplist)
- Liten upprullningsdiameter: (Ex. $\varnothing 300$ mm vid 3 m höjd)
- Förspänd fjäderrulle anpassad till jalusiet
- För ytor upp till max. 6 m^2
 - Bredd från 600 mm till 2 800 mm
 - Höjd från 600 mm till 3 000 mm
 - Önskas en större yta, går det bra att kombinera med flera jalusier.
- Vikter:

Aluminiumlameller	Ca $7,5 \text{ kg/m}^2$
Styrskenor	Ca $1,1 \text{ kg/m}$
Fjäderrulle	Ca $6,5 \text{ kg/m}^2$
Rullhållare	Ca $1,5 \text{ kg/st}$
- Uppfyller riktlinjer för sidoskydd enligt 89/297 EWG och § 32 C STVZO upptill 2 500 mm bredd.



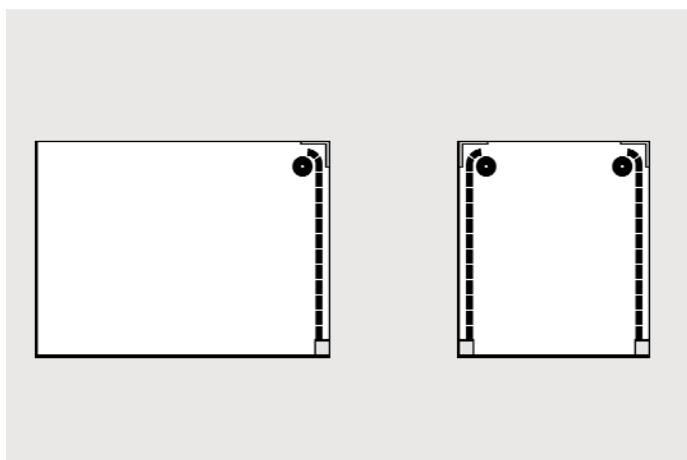
Fjäderrullen hjälper till att öppna jalusiet



ROLL-TO 50 monterat med dubbelgreppslås



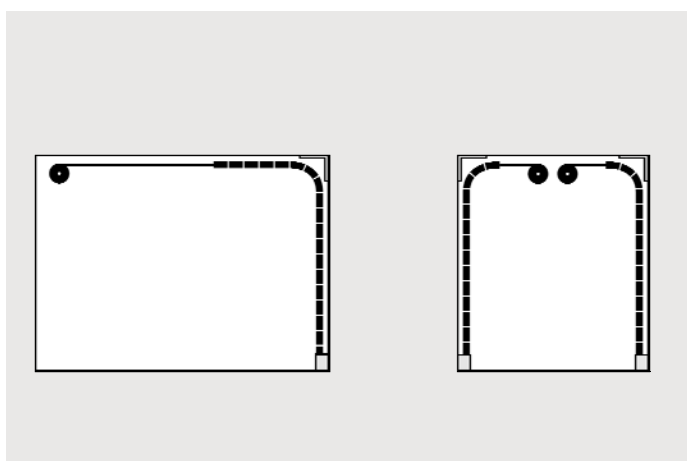
Slät yta, idealisk för reklam



Upprullning direkt på fjäderrullen

Här rullas hela ROLL-TO 50 jalousiet upp på fjäderrullen, direkt över öppningen. Den förspända fjäderrullen hjälper till och gör det lätt att öppna.

Denna inbyggdmetod lämpar sig bäst när man vill ha full höjd i skåpet.



Upprullning under tak / Kombityp

- upprullning kombinerat under tak och på fjäderrulle

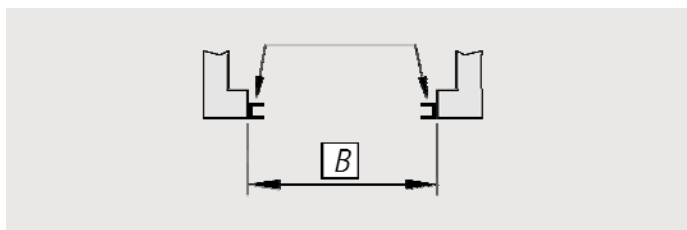
Här rullas hela ROLL-TO 50 jalousiet upp under taket. (vänster figur)

Vid kombinerad upprullning (Kombityp) rullas jalousiet upp även delvis på fjäderrullen. (höger figur)

Jalousiet är monterat i fjäderrullen med två eller flera kraftiga stroppar.

Upprullning under tak lämpar sig bäst när man vill ha maximal öppningshöjd.

Kombityp - upprullning kombinerat under tak och på fjäderrulle - lämpar sig bäst vid montering av två jalousier mittemot varandra.

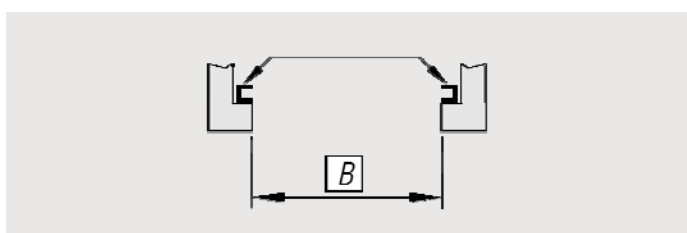


Inbyggdmetod I

Styrskenor monteras i själva öppningen (insida bakramen).

(Efter monteringen kommer därför den faktiska öppningsbredden därför att vara ca 45 mm mindre än den angivna bredden (B) som angivits vid beställningen.

Alla mått anpassas i vår fabrik.



Inbyggdmetod II

Styrskenor monteras bakom öppningen (bakom bakramen).

(Efter monteringen kommer därför den faktiska öppningsbredden att vara lika stor som den angivna bredden (B) som angivits vid beställningen. Den faktiska bredden på jalousiet kommer däremot att vara 45 mm bredare.

Alla mått anpassas i vår fabrik.

ROLL-TO 50

Aluminium jalusi

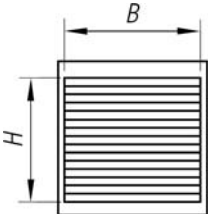

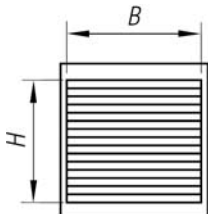
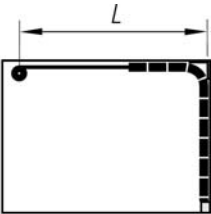
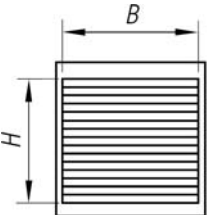
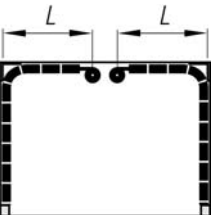
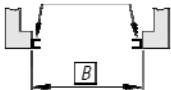
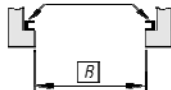
 Beställning

 Förfrågan

Önskat leveransdatum _____

Företag _____	Kundnr. _____
Adress _____	
Postnr. _____	Ort _____
Telefon _____	Telefax _____
Email _____	Kontakt _____

Specifikationer

<input type="checkbox"/> Upprullning direkt på fjäderrullen Antal _____ st	 	B - Öppningsbredd _____ mm H - Öppningshöjd _____ mm
<input type="checkbox"/> Upprullning under tak Antal _____ st	 	B - Öppningsbredd _____ mm H - Öppningshöjd _____ mm L - Djup (avstånd från jalusi till fjäderrulle) _____ mm
<input type="checkbox"/> Kombityp - upprullning under tak och fjäderrulle Antal _____ st	 	B - Öppningsbredd _____ mm H - Öppningshöjd _____ mm L - Djup (avstånd från jalusi till fjäderrulle) _____ mm
<input type="checkbox"/> Inbyggnadsmetod I: Styrskenor monterar i själva öppningen (insida bakramen).		
<input type="checkbox"/> Inbyggnadsmetod II: Styrskenor monterar bakom öppningen (bakom bakramen).		
Tillval / utförande		
<input type="checkbox"/> 3-punkts dragstångslås med T-nyckel	<input type="checkbox"/> Med låscynder	<input type="checkbox"/> Utan låscynder
<input type="checkbox"/> Dubbelgreppslås med tryckknapp och låscynder		
<input type="checkbox"/> Silvereloxerad yta	<input type="checkbox"/> Obehandlad yta (väljs med fördel om jalousiet skall målas)	
<input type="checkbox"/> Grepplist i hela jalousiets bredd (kan ej kombineras med dubbelgreppslås)		
<input type="checkbox"/> Ingen fjäderrulle (bör alltid levereras till jalousier > 1,0 m ²)		

Tekniska specifikationer är rådgivande och utan garanti! Rätt till ändringar förbehållas.